


Poder Judicial del Estado de Coahuila de Zaragoza
Estado Analítico del Ejercicio del Presupuesto de Egresos
Clasificación Económica (por Tipo de Gasto)
Del 01 de enero al 31 de diciembre de 2020


Concepto	Egresos					
	Aprobado 1	Ampliaciones/ (Reducciones) 2	Modificado 3 = (1 + 2)	Devengado 4	Pagado 5	Subejercicio 6 = (3 - 4)
Gasto Corriente	865,043,500.00	-24,141,276.96	840,902,223.04	835,754,291.87	828,219,053.65	5,147,931.17
Gasto de Capital	9,000,000.00	38,027,263.40	47,027,263.40	47,027,263.40	44,259,526.23	0.00
Amortización de la Deuda y Disminución de Pasivos	0.00	0.00	0.00	0.00	0.00	0.00
Pensiones y Jubilaciones	57,950,000.00	59,738,508.57	117,688,508.57	113,893,469.43	113,893,469.43	3,795,039.14
Participaciones	0.00	0.00	0.00	0.00	0.00	0.00
Total del Gasto	931,993,500.00	73,624,495.01	1,005,617,995.01	996,675,024.70	986,372,049.31	8,942,970.31


Lic. Jose Manuel Gil Navarro
Oficial Mayor del Poder Judicial del
Estado de Coahuila de Zaragoza


C. P. Luis Fernando Arce Ochoa
Auditor Interno

Concepto	Egresos					Subejercicio 6 = (3 - 4)
	Aprobado 1	Ampliaciones/ (Reducciones) 2	Modificado 3 = (1 + 2)	Derivado 4	Pagado 5	
Servicios Personales	778,800,000.00	-50,038,225.08	728,761,774.92	727,717,823.37	727,717,823.37	1,043,951.55
Remuneraciones al Personal de Carácter Permanente	368,690,609.95	0,722,987.07	373,413,597.02	373,413,597.02	373,413,597.02	0.00
Remuneraciones al Personal de Carácter Transitorio	0.00	0.00	0.00	0.00	0.00	0.00
Remuneraciones Adicionales y Especiales	86,966,732.74	1,829,752.74	88,796,485.48	88,796,485.48	88,796,485.48	0.00
Seguridad Social	71,348,480.18	4,663,740.80	76,012,220.98	76,012,220.98	76,012,220.98	0.00
Otras Prestaciones Sociales y Económicas	131,569,267.65	17,380,171.64	148,979,439.49	148,979,439.49	148,979,439.49	0.00
Previsiones	0.00	0.00	0.00	0.00	0.00	0.00
Pago de Estímulos a Servidores Públicos	122,194,909.28	-80,634,877.13	41,560,032.15	40,516,080.60	40,516,080.60	1,043,951.55
Materiales y Suministros	9,100,000.00	6,172,808.26	15,272,808.26	15,272,808.26	14,889,803.82	0.00
Materiales de Administración, Emisión de Documentos y Artículos Oficiales	5,310,000.00	4,058,440.04	9,368,440.04	9,368,440.04	9,114,023.09	0.00
Alimentos y Utensilios	1,000,000.00	1,252,355.23	2,312,355.23	2,312,355.23	2,239,393.80	0.00
Materias Primas y Materiales de Producción y Comercialización	0.00	0.00	0.00	0.00	0.00	0.00
Materiales y Artículos de Construcción y de Reparación	1,500,000.00	-456,614.96	1,043,385.04	1,043,385.04	1,043,385.04	0.00
Productos Químicos, Farmacéuticos y de Laboratorio	0.00	494,087.36	494,087.36	494,087.36	494,087.36	0.00
Combustibles, Lubricantes y Aditivos	940,000.00	836,562.05	1,776,562.05	1,776,562.05	1,716,835.99	0.00
Vestuario, Blancos, Prendas de Protección y Artículos Deportivos	70,000.00	111,000.88	181,000.88	181,000.88	181,000.88	0.00
Materiales y Suministros Para Seguridad	0.00	0.00	0.00	0.00	0.00	0.00
Herramientas, Refacciones y Accesorios Menores	220,000.00	-121,022.34	98,977.66	98,977.66	98,977.66	0.00
Servicios Generales	77,143,500.00	19,724,139.86	96,867,639.86	82,763,660.24	85,611,426.46	4,103,978.62
Servicios Básicos	17,087,001.44	-2,992,262.33	14,094,739.11	14,094,739.11	14,770,576.07	0.00
Servicios de Arrendamiento	17,579,470.77	1,110,826.29	18,690,297.06	18,690,297.06	18,827,257.95	0.00
Servicios Profesionales, Científicos, Técnicos y Otros Servicios	4,218,771.03	4,854,717.60	8,871,488.63	8,871,488.63	8,588,621.96	0.00
Servicios Financieros, Bancarios y Comerciales	16,317,922.57	6,874,212.85	23,192,135.22	20,513,485.10	19,311,707.19	2,678,850.12
Servicios de Instalación, Reparación, Mantenimiento y Conservación	8,277,620.20	6,856,839.70	15,134,460.90	13,709,330.40	12,843,798.74	1,425,329.50
Servicios de Comunicación Social y Publicidad	0.00	2,044,350.49	2,044,350.49	2,044,350.49	1,750,165.21	0.00
Servicios de Trastado y Viáticos	4,134,394.13	-2,434,889.85	1,699,504.28	1,699,504.28	1,690,003.97	0.00
Servicios Oficiales	900,000.00	1,999,805.17	2,499,805.17	2,499,805.17	2,337,196.37	0.00
Otros Servicios Generales	6,130,119.86	1,610,740.14	9,740,860.00	9,740,860.00	7,501,839.00	0.00
Transferencias, Asignaciones, Subsidios y Otras Ayudas	57,950,000.00	59,738,508.57	117,688,508.57	113,893,469.43	113,893,469.43	3,795,039.14
Transferencias Internas y Asignaciones al Sector Público	0.00	0.00	0.00	0.00	0.00	0.00
Transferencias al Resto del Sector Público	0.00	0.00	0.00	0.00	0.00	0.00
Subsidios y Subvenciones	0.00	0.00	0.00	0.00	0.00	0.00
Ayudas Sociales	0.00	0.00	0.00	0.00	0.00	0.00
Pensiones y Jubilaciones	57,950,000.00	59,738,508.57	117,688,508.57	113,893,469.43	113,893,469.43	3,795,039.14
Transferencias a Fideicomisos, Mandatos y Otros Análogos	0.00	0.00	0.00	0.00	0.00	0.00
Transferencias a la Seguridad Social	0.00	0.00	0.00	0.00	0.00	0.00
Donativos	0.00	0.00	0.00	0.00	0.00	0.00
Transferencias al Exterior	0.00	0.00	0.00	0.00	0.00	0.00
Bienes Muebles, Inmuebles e Intangibles	9,000,000.00	7,795,045.27	16,795,045.27	16,795,045.27	16,711,525.27	0.00
Mobiliario y Equipo de Administración	3,000,000.00	-503,312.47	2,496,687.53	2,496,687.53	2,413,167.53	0.00
Mobiliario y Equipo Educativo y Recreativo	1,000,000.00	-682,164.07	317,835.93	317,835.93	317,835.93	0.00
Equipo e Instrumental Médico y de Laboratorio	0.00	0.00	0.00	0.00	0.00	0.00
Vehículos y Equipo de Transporte	2,000,000.00	3,682,740.21	5,682,740.21	5,682,740.21	5,682,740.21	0.00
Equipo de Defensa y Seguridad	0.00	0.00	0.00	0.00	0.00	0.00
Maquinaria, Otros Equipos y Herramientas	1,000,000.00	-855,278.40	144,721.60	144,721.60	144,721.60	0.00
Activos Biológicos	0.00	0.00	0.00	0.00	0.00	0.00
Bienes Inmuebles	0.00	0.00	0.00	0.00	0.00	0.00
Activos Intangibles	2,000,000.00	6,153,060.00	8,153,060.00	8,153,060.00	8,153,060.00	0.00
Inversión Pública	0.00	30,232,218.13	30,232,218.13	30,232,218.13	27,548,000.96	0.00
Obra Pública en Bienes de Dominio Público	0.00	30,232,218.13	30,232,218.13	30,232,218.13	27,548,000.96	0.00
Obra Pública en Bienes Propios	0.00	0.00	0.00	0.00	0.00	0.00
Proyectos Productivos y Acciones de Fomento	0.00	0.00	0.00	0.00	0.00	0.00
Inversiones Financieras y Otras Provisiones	0.00	0.00	0.00	0.00	0.00	0.00
Inversiones Para el Fomento de Actividades Productivas	0.00	0.00	0.00	0.00	0.00	0.00
Acciones y Participaciones de Capital	0.00	0.00	0.00	0.00	0.00	0.00
Compra de Títulos y Valores	0.00	0.00	0.00	0.00	0.00	0.00
Concesión de Préstamos	0.00	0.00	0.00	0.00	0.00	0.00
Inversiones en Fideicomisos, Mandatos y Otros Análogos	0.00	0.00	0.00	0.00	0.00	0.00
Otras Inversiones Financieras	0.00	0.00	0.00	0.00	0.00	0.00
Provisiones para Contingencias y Otras Erogaciones Especiales	0.00	0.00	0.00	0.00	0.00	0.00
Participaciones y Aportaciones	0.00	0.00	0.00	0.00	0.00	0.00
Participaciones	0.00	0.00	0.00	0.00	0.00	0.00
Aportaciones	0.00	0.00	0.00	0.00	0.00	0.00
Convenios	0.00	0.00	0.00	0.00	0.00	0.00
Deuda Pública	0.00	0.00	0.00	0.00	0.00	0.00
Amortización de la Deuda Pública	0.00	0.00	0.00	0.00	0.00	0.00
Intereses de la Deuda Pública	0.00	0.00	0.00	0.00	0.00	0.00
Comisiones de la Deuda Pública	0.00	0.00	0.00	0.00	0.00	0.00
Gastos de la Deuda Pública	0.00	0.00	0.00	0.00	0.00	0.00
Costo por Coberturas	0.00	0.00	0.00	0.00	0.00	0.00
Apoyos Financieros	0.00	0.00	0.00	0.00	0.00	0.00
Adeudos de Ejercicios Fiscales Anteriores (Adefas)	0.00	0.00	0.00	0.00	0.00	0.00
Total del Gasto	931,993,500.00	73,824,495.01	1,005,817,995.01	896,675,024.70	886,372,049.31	8,842,970.31


 Sr. José Manuel GB Navarro
 Oficial Mayor del Poder Judicial del
 Estado de Coahuila de Zaragoza


 C. Luis Fernando Acosta Ochoa
 Auditor Interno